


## Действия абонента для получения атрибутного сертификата.

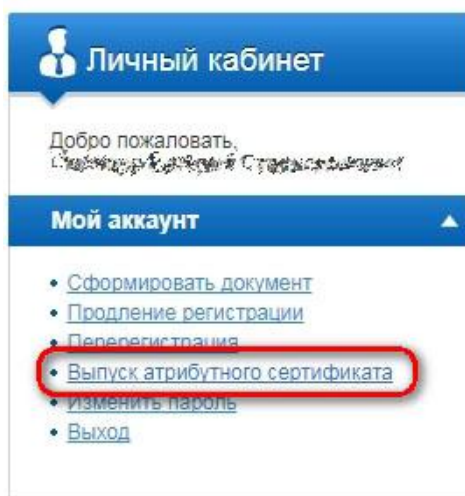
Выпуск атрибутного сертификата осуществляется только для абонентов РУЦ ГосСУОК с целью работы на официальном сайте по размещению информации о государственных закупках [www.icetrade.by](http://www.icetrade.by) и ЭТП Республики Беларусь.

1. Зайдите в личный кабинет на сайте Удостоверяющего центра <http://ca.ncmps.by/> (имя пользователя и пароль можно найти в Памятке Абонента УЦ, полученной при регистрации).

Если Вы ранее не были зарегистрированы, пройдите регистрацию <http://ca.ncmps.by/register>



2. В меню выберите пункт «Выпуск атрибутного сертификата».

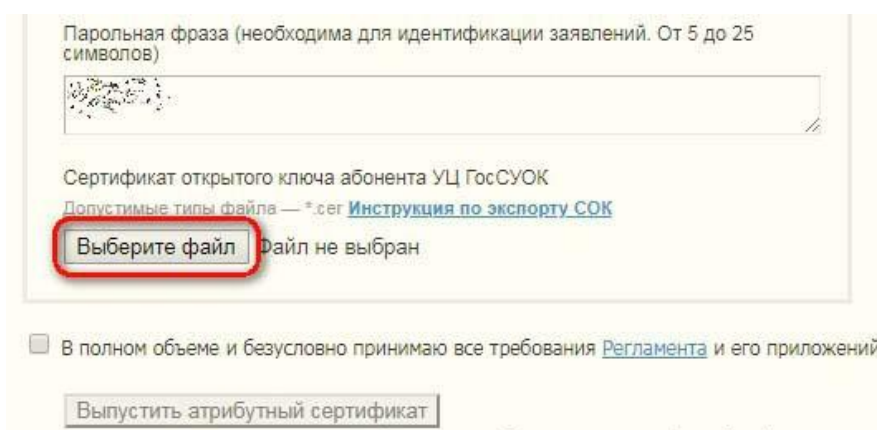


3. На открывшейся странице будет выбрана услуга Выпуск атрибутного сертификата. Необходимо правильно заполнить данные в полях ниже.

**ВНИМАНИЕ!!!** Атрибутный сертификат может быть выдан **ТОЛЬКО владельцу** сертификата открытого ключа РУЦ ГосСУОК.

Поэтому в Данные абонента при заполнении формы необходимо внести сведения о сотруднике, получившем сертификат открытого ключа РУЦ ГосСУОК.

4. Внизу формы может отображаться поле «Сертификат открытого ключа абонента РУЦ ГосСУОК». Нажмите на кнопку «Выберите файл» и загрузите личный сертификат абонента РУЦ ГосСУОК (смотрите инструкцию по экспорту СОК, рядом с кнопкой «выберите файл»). В случае отсутствия этого поля переходите к следующему пункту инструкции.



Парольная фраза (необходима для идентификации заявлений. От 5 до 25 символов)

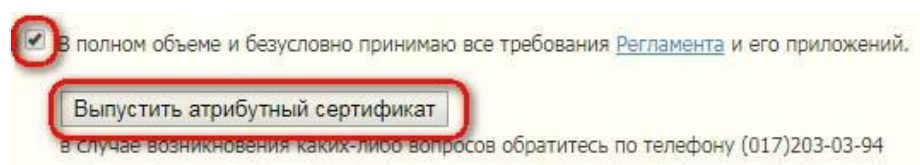
Сертификат открытого ключа абонента УЦ ГосСУОК  
Допустимые типы файла — \*.cer [Инструкция по экспорту СОК](#)

**Выберите файл** Файл не выбран

В полном объеме и безусловно принимаю все требования [Регламента](#) и его приложений.

Выпустить атрибутный сертификат

5. Установите галочку «В полном объеме и безусловно принимаю все требования Регламента и его приложений.» и нажмите на кнопку «Выпустить атрибутный сертификат».



В полном объеме и безусловно принимаю все требования [Регламента](#) и его приложений.

**Выпустить атрибутный сертификат**

в случае возникновения каких-либо вопросов обратитесь по телефону (017)203-03-94

6. Информация о дальнейших действиях абонента будет отображена на следующей странице, а также выслана на адрес электронной почты, указанный Вами в заявке.

**Для получения справок и консультаций по вопросам получения атрибутного сертификата обращайтесь по тел. (017) 203-03-94.**